

Mepilex®

Mepilex® Heel

ABSORBEREND SCHUIMVERBAND

- Minimaliseert pijn en weefseltrauma
- Hoge absorptiecapaciteit (5 mm dik) voor vochtige tot natte wonden
- Kan worden opgelicht en teruggeplaatst
- Kan op maat worden geknipt voor verschillende wondvormen en moeilijk te bedekken gebieden
- Zeer geschikt voor gebruik onder drukverbanden

Safetac® laag

- Atraumatisch bij verbandwissels
- Kleeft niet in de wonde
- Minder risico op maceratie

Polyurethaan schuimkussen (5 mm)

- Absorbeert veel exsudaat
- Werkt ook onder drukverbanden
- Weinig kans op huidirritatie
- Aangenaam draagcomfort

Polyurethaan film op de rugzijde

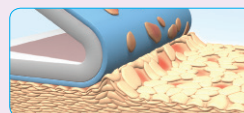
- Lucht- en waterdampdoorlaatbaar
- Waterdicht
- Virus- en bacteriebestendig (>25nM)

Safetac®
TECHNOLOGY

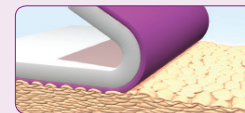
Safetac® technologie

Safetac is een unieke en gepatenteerde adhesietechnologie die pijn voor de patiënt en trauma aan de wond minimaliseert. Safetac is uitsluitend beschikbaar bij wondverbanden van Mölnlycke Health care, waaronder Mepilex wondverbanden, Mepitel, Mepiform en Mepitac.

Surf voor meer informatie naar www.safetac.com

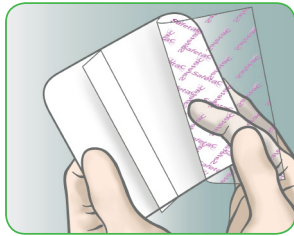


Traditionele kleeflagen hechten zich alleen aan de tophuidcellen. Daardoor kleeft het verband plaatselijk harder om ter plaatse te kunnen blijven.

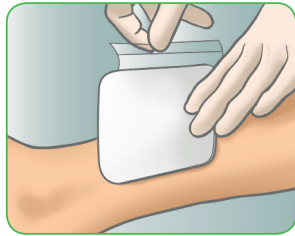


Safetac vormt zich naar de huidporiën en sluit daarbij de wondranden goed af. Het kleeft bovendien niet in een vochtig wondbed.

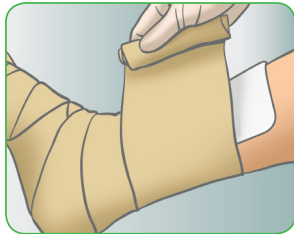
Gebruiksaanwijzing Mepilex



1. Reinig het wondgebied.
Verwijder het schutblad.



2. Zorg ervoor dat Mepilex® wordt aangebracht met een overlap van minimum 2 cm op de omliggende huid. Breng de klevende zijde op de wond aan. Het verband niet uitrekken.




3. Fixeer Mepilex® indien nodig met een zwachtel of een ander fixatieverband.

Voordelen

- Minimaliseert pijn en trauma bij verbandwissels
- Minimaliseert risico op maceratie
- Uitstekend exsudaatmanagement
- Blijft zonder hulp ter plaatse (autofixatie), wat het aanbrengen van druk- of fixeerverbanden vereenvoudigt
- Zeer geschikt voor gebruik onder drukverbanden
- Kan op maat worden geknipt worden
- Aangenaam draagcomfort
- Kan meerdere dagen ter plaatse blijven, afhankelijk van de wondconditie
- Kan worden opgelicht en teruggeplaatst
- Weinig kans op huidirritatie of allergische reactie

Gebruiksaanwijzing Mepilex Heel



1. Reinig het wondgebied.
Verwijder het schutblad.



2. Fixeer het verband onderaan de voet. Verwijder het 2de schutblad door aan het lipje te trekken. Breng het verband in de vorm van de hiel aan en breng de hoeken samen. Mepilex® Heel moet het wondbed met minstens 2 cm overlappen op de omliggende huid.



3. Houd Mepilex® Heel veilig op zijn plaats met een lichte bandage (bv. Tubifast®) of een andere fixatiemethode.

Indicaties

- Vochtige wonden, zoals been- en voetulcera
- Diabetes voet
- Acute letsels zoals schaafwonden, skin tears (categorie 3), oppervlakkige 2degraadsbrandwonden
- Oncologische en bestralingswonden

Voorzorgsmaatregelen

Bij klinische tekenen van infectie een adequate behandeling instellen

Mepilex assortiment

Art. nr	Afm. (cm)	CNK-code	Stuks/RET	Stuks/TRP
294015	5x5	2973-725	5	40
294100	10 x 10	1446-780	5	70
294000	12,5 x 12,5	2442-994	5	50
294050	12,5 x 12,5	2443-026	16	96
294200	10 x 20	1446-806	5	45
294300	15 x 15	1446-822	5	25
294400	20 x 20	1446-848	5	20
294500	20 x 50	2602-860	2	12

Mepilex Heel assortiment

Art. nr	Afm. (cm)	CNK-code	Stuks/RET	Stuks/TRP
288100	13 x 20	2315-570	5	25
288300	15 x 22	2678-373	5	30



Meer informatie op www.molnlycke.be

Mölnlycke Health Care NV, Berchemstationstraat 72/2, 2600 Berchem, België. Tel +32 (0)3 286 89 50 - Fax +32 (0)3 286 89 52
Mölnlycke Health Care, Mepilex® zijn wereldwijd geregistreerde handelsmerken en logo's van Mölnlycke Health Care.

© 2013 Mölnlycke Health Care AB. Alle rechten voorbehouden.